

REPUBBLICA ITALIANA  
*Regione Siciliana*



L'ASSESSORE REGIONALE DELLE AUTONOMIE LOCALI  
E DELLA FUNZIONE PUBBLICA

**Visto** lo Statuto della Regione Siciliana;

**Visto** l'articolo 12 della legge regionale 15 settembre 1997 n° 35;

**Visti** i decreti assessoriali n. 16 dell'11 ottobre 1997 e n. 17 del 28 aprile 1998 con i quali sono stati definiti i modelli di schede di votazione per i vari tipi di elezioni amministrative;

**Visto** il decreto assessoriale n° 12 del 6 marzo 2012 con il quale sono state apportate alcune modifiche alle schede di votazione in conseguenza della l.r. 5 aprile 2011 n° 6;

**Visto** l'art.1 della l.r. 10 aprile 2013, n. 8, rubricato " *Norme in materia di rappresentanza e doppia preferenza di genere*";

**Considerato** che la norma consente all'elettore di esprimere una doppia preferenza ed in particolare prevede l'abolizione della seconda preferenza nel caso in cui entrambe appartengono allo stesso genere;

**Ritenuto**, conseguentemente, di dover procedere alla sostituzione dei modelli di scheda di votazione, parte interna ed esterna, relativa all'elezione del sindaco e del consiglio comunale, del presidente di circoscrizione e del consiglio circoscrizionale di cui alle tabelle E, G, I, M e N, con relative annotazioni, dei precitati decreti assessoriali n. 16/1997, n° 17/1998 e 12/2012;

**DECRETA**

**Art. 1** Le tabelle E, G, I, M e N, con relative annotazioni, dei decreti assessoriali n. 16/1997, n° 17/1998 e 12/2012, relative ai modelli di scheda di votazione per l'elezione del sindaco e del consiglio comunale, del presidente di circoscrizione e del consiglio circoscrizionale, parte interna ed esterna, sono sostituite dalle tabelle E, G, I, M e N, con relative annotazioni, allegate al presente decreto e concernenti i modelli di scheda di votazione relativa all'elezione del sindaco e del consiglio comunale, del presidente di circoscrizione e del consiglio circoscrizionale. I contrassegni di lista sono riprodotti a colori.

Il presente decreto sarà pubblicato integralmente nella Gazzetta Ufficiale della Regione Siciliana.

Palermo li, 29 APR. 2013

IL DIRIGENTE GENERALE  
Dipartimento Autonomie Locali  
Giuseppe Morale

IL DIRIGENTE  
del Servizio 5 "Ufficio elettorale"  
Giovanni Corso

L'ASSESSORE  
Patrizia Valenti



**MODELLO DELLA SCHEDA DI VOTAZIONE PER L'ELEZIONE DEL SINDACO E DEL CONSIGLIO COMUNALE NEI COMUNI CON POPOLAZIONE SINO A 10.000 ABITANTI**  
(parte interna della scheda)

PARTE I

PARTE II

PARTE III

PARTE IV

<p>NOME E COGNOME (candidato alla carica di sindaco)</p> <p>1 .....</p> <p>2 .....</p>	<p>NOME E COGNOME (candidato alla carica di sindaco)</p> <p>1 .....</p> <p>2 .....</p>
<p>NOME E COGNOME (candidato alla carica di sindaco)</p> <p>1 .....</p> <p>2 .....</p>	<p>NOME E COGNOME (candidato alla carica di sindaco)</p> <p>1 .....</p> <p>2 .....</p>
<p>NOME E COGNOME (candidato alla carica di sindaco)</p> <p>1 .....</p> <p>2 .....</p>	<p>NOME E COGNOME (candidato alla carica di sindaco)</p> <p>1 .....</p> <p>2 .....</p>
<p>NOME E COGNOME (candidato alla carica di sindaco)</p> <p>1 .....</p> <p>2 .....</p>	<p>NOME E COGNOME (candidato alla carica di sindaco)</p> <p>1 .....</p> <p>2 .....</p>

L' ASSESSORE  
*[Signature]*

MODELLO DELLA SCHEDA DI VOTAZIONE PER L'ELEZIONE DEL SINDACO E DEL CONSIGLIO COMUNALE NEI COMUNI CON POPOLAZIONE SUPERIORE A 10.000 ABITANTI

(parte interna della scheda)

PARTE I

PARTE II

PARTE III

PARTE IV

NOME E COGNOME

(candidato alla carica di sindaco)



1 .....

2 .....

NOME E COGNOME

(candidato alla carica di sindaco)



1 .....

2 .....

NOME E COGNOME

(candidato alla carica di sindaco)



1 .....

2 .....

NOME E COGNOME

(candidato alla carica di sindaco)



1 .....

2 .....

NOME E COGNOME

(candidato alla carica di sindaco)



1 .....

2 .....

NOME E COGNOME

(candidato alla carica di sindaco)



1 .....

2 .....

NOME E COGNOME

(candidato alla carica di sindaco)



1 .....

2 .....

NOME E COGNOME

(candidato alla carica di sindaco)



1 .....

2 .....

NOME E COGNOME

(candidato alla carica di sindaco)



1 .....

2 .....



1 .....

2 .....



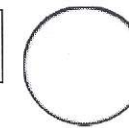
1 .....

2 .....




1 .....

2 .....



1 .....

2 .....



1 .....

2 .....



1 .....

2 .....



1 .....

2 .....



1 .....


2 .....

L'ASSESSORE

*[Handwritten signature]*



PARTE ESTERNA DEL MODELLO DELLA SCHEDA DI VOTAZIONE PER L' ELEZIONE DEL SINDACO E DEL CONSIGLIO COMUNALE



ELEZIONE DEL SINDACO E DEL  
CONSIGLIO COMUNALE

di .....

(denominazione del comune)

.....

(data della votazione)

SCHEDA PER LA VOTAZIONE

FIRMA DELLO SCRUTATORE

Bollo  
della  
Sezione

L' ASSESSORE





N.B. - La scheda è suddivisa in quattro parti uguali: le parti prima e seconda, contengono gli spazi necessari per riprodurre, verticalmente ed in misura omogenea, i contrassegni accanto al rettangolo contenente il nominativo del candidato alla carica di Sindaco, posto geometricamente in posizione centrale rispetto ai contrassegni medesimi. Sulla destra sono stampate accanto a ciascun contrassegno due righe per l'espressione di due preferenze per due candidati alla carica di consigliere comunale della lista votata.

Ad ogni riga sono anteposti i numeri: 1 nella riga superiore posta accanto al contrassegno che contraddistingue la lista e 2 nella riga sottostante posta accanto al contrassegno che contraddistingue la lista;

I contrassegni da riprodurre in ciascuna parte non possono essere complessivamente, in numero superiore a 9. Le parti terza e quarta vengono utilizzate secondo gli stessi criteri previsti per le parti prima e seconda.

In caso di necessità, si farà ricorso alle parti quinta e sesta e ad eventuali parti successive, sufficienti per la stampa di tutti i candidati e dei rispettivi contrassegni ammessi.

Qualora in uno spazio debba riprodursi il nominativo di un unico candidato alla carica di Sindaco collegato a più di 9 liste, l'altezza della scheda dovrà essere opportunamente aumentata, al fine di consentire la stampa di tutti i contrassegni nello stesso spazio.

In ogni caso, i contrassegni da riprodurre accanto al nominativo del candidato alla carica di Sindaco devono essere contenuti nel medesimo spazio.

I nominativi dei candidati alla carica di Sindaco ed i contrassegni delle liste ad essi collegate devono essere disposti secondo l'ordine risultato dal rispettivo sorteggio.

I contrassegni delle liste collegate devono essere disposti secondo il relativo ordine di ammissione.

La scheda deve essere piegata a cura dell'elettore verticalmente in modo che la prima parte ricada sulla seconda il tutto sulla terza e successivamente sulla quarta ed eventualmente sulla quinta e sulla sesta o su quelle successive seguendo il verso delle pieghe verticali equidistanti fra loro. La scheda così piegata deve essere ripiegata orizzontalmente a metà, in modo da lasciare esternamente la parte stampata con le indicazioni di rito.

I contrassegni delle liste verranno riprodotti a colori e con un diametro di 3 centimetri.

L'Assessore  


PARTE I

PARTE II

(parte interna della scheda)

PARTE III

PARTE IV

NOME E COGNOME

(candidato alla carica di presidente di circoscrizione)



1 .....  
2 .....

NOME E COGNOME

(candidato alla carica di presidente di circoscrizione)



1 .....  
2 .....



1 .....  
2 .....

NOME E COGNOME

(candidato alla carica di presidente di circoscrizione)



1 .....  
2 .....



1 .....  
2 .....



1 .....  
2 .....

NOME E COGNOME

(candidato alla carica di presidente di circoscrizione)



1 .....  
2 .....



1 .....  
2 .....



1 .....  
2 .....

NOME E COGNOME

(candidato alla carica di presidente di circoscrizione)



1 .....  
2 .....




1 .....  
2 .....



1 .....  
2 .....



1 .....  
2 .....



1 .....  
2 .....



1 .....  
2 .....



1 .....  
2 .....



1 .....  
2 .....



1 .....  
2 .....

L' ASSESSORE



MODELLO DELLA SCHEDA DI VOTAZIONE PER L' ELEZIONE DEL PRESIDENTE DI CIRCOSCRIZIONE E DEL CONSIGLIO CIRCOSCRIZIONALE  
(parte esterna della scheda)

TABELLA N

ELEZIONE DEL PRESIDENTE DI CIRCOSCRIZIONE  
E DEL CONSIGLIO CIRCOSCRIZIONALE

.....  
[data della elezione]

COMUNE DI .....

CIRCOSCRIZIONE DI .....

SCHEDA DELLA VOTAZIONE

FIRMA DELLO SCRUTATORE

.....

Bollo  
della  
Sezione

L' ASSESSORE





N.B. - La scheda è suddivisa in quattro parti uguali: le parti prima e seconda, iniziando da sinistra, contengono gli spazi necessari per riprodurre, verticalmente ed in misura omogenea, i contrassegni accanto al rettangolo contenente il nominativo del candidato alla carica di presidente di circoscrizione, posto geometricamente in posizione centrale rispetto ai contrassegni medesimi.

Sulla destra sono stampati accanto a ciascun contrassegno due righe per l'espressione delle preferenze per i candidati alla carica di consigliere circoscrizionale della lista votata.

Ad ogni riga sono anteposti i numeri: 1 nella riga superiore posta accanto al contrassegno che contraddistingue la lista e 2 nella riga sottostante posta accanto al contrassegno che contraddistingue la lista;

I contrassegni da riprodurre in ciascuna parte, non possono essere, complessivamente, in numero superiore a 9. Le parti terza e quarta vengono utilizzate secondo gli stessi criteri previsti per le parti prima e seconda.

In caso di necessità, si farà ricorso alle parti quinta e sesta e ad eventuali parti successive, sufficienti per la stampa di tutti i candidati e dei rispettivi contrassegni ammessi.

Qualora in uno spazio debba riprodursi il nominativo di un unico candidato alla carica di Presidente di circoscrizione collegato a più di 9 liste, l'altezza della scheda dovrà essere opportunamente aumentata, al fine di consentire la stampa di tutti i contrassegni nello stesso spazio. In ogni caso, i contrassegni da riprodurre accanto al nominativo del candidato alla carica di Presidente della circoscrizione devono essere contenuti nel medesimo spazio.

I nominativi dei candidati alla carica di Presidente di circoscrizione devono essere disposti secondo l'ordine risultato dal sorteggio effettuato dall'Ufficio elettorale circoscrizionale.

I contrassegni delle liste collegate devono essere disposti secondo il relativo ordine di ammissione.

La scheda deve essere piegata verticalmente in modo che la prima parte ricada sulla seconda il tutto sulla terza e successivamente sulla quarta ed eventualmente sulla quinta e sulla sesta o su quelle successive seguendo il verso delle pieghe verticali equidistanti fra loro. La scheda così piegata deve essere ripiegata orizzontalmente a metà, in modo da lasciare esternamente la parte stampata con le indicazioni di rito.

I contrassegni delle liste verranno riprodotti a colori e con un diametro di 3 centimetri.

L'ASSESSORE

